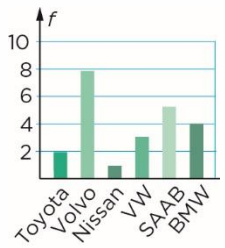
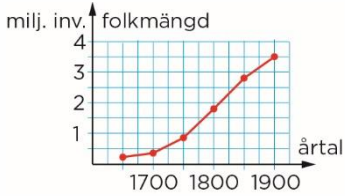



Begrepp	Beskrivning	Bild/exempel
År	Den tid det tar för jorden att röra sig ett varv runt solen.	1 år = 365 dygn
Skottår	Vart fjärde år är det skottår.	1 skottår = 366 dygn
Dygn	Den tid det tar för jorden att snurra ett varv runt sin axel.	1 dygn = 24 timmar (h)
Månad	På ett år är det 12 månader.	Månaderna har 30 eller 31 dygn utom februari som har 28 dygn.
Kvartal	Ett år består av fyra kvartal med tre månader i varje kvartal.	Första kvartalet innehåller månaderna januari, februari och mars.
Vecka	Består av 7 dygn. På ett år är det ungefär 52 veckor.	1 vecka = 7 dygn
Timme	Ett dygn är indelat i 24 h.	1 dygn = 24 timmar (h)
Minut	En timme är indelad i 60 minuter.	1 timme (h) = 60 minuter (min)
Sekund	En minut är indelad i 60 sekunder.	1 minut (min) = 60 sekunder (s) 1 h = 3 600 s
Stapeldiagram	Stapeldiagram används till exempel för att visa hur många bilar av olika märken som står på en parkeringsplats.	

Linjediagram	Linjediagram används ofta när man vill visa hur något har förändrats över en viss tidsperiod.	
Cirkeldiagram	Cirkeldiagram används ofta när man vill visa hur det hela delas upp i olika alternativ.	
Medelvärde Genomsnitt	Medelvärde, eller genomsnitt, får man genom att dividera summan av ett antal med antalet tal.	Om fyra tärningar visar 2, 5, 3 och 6 så är medelvärdet $\frac{2+5+3+6}{4} = 4$.