

Enheter för tid

1 år = 12 månader = 365 dygn

1 skottår = 366 dygn

1 vecka = 7 dygn

1 dygn = 24 timmar (h)

1 h = 60 minuter (min)

1 min = 60 sekunder (s)

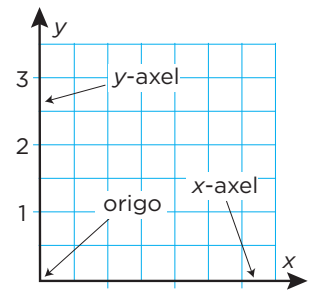
$\frac{1}{2}$ h = 30 min = en halvtimme

$\frac{1}{3}$ h = 20 min

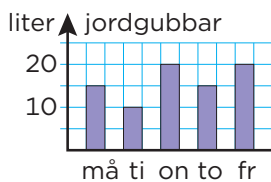
$\frac{1}{4}$ h = 15 min = en kvart

Koordinatsystem

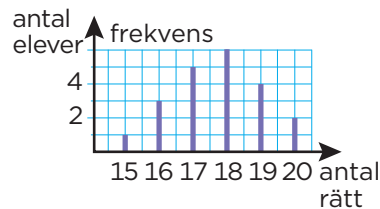
Bilden visar ett *koordinatsystem*. De båda tallinjerna, eller *koordinataxlarna*, kallas *x-axel* och *y-axel*. Den punkt där de båda tallinjerna skär varandra kallas *origo*.



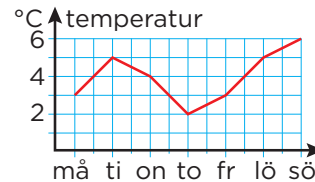
Diagram



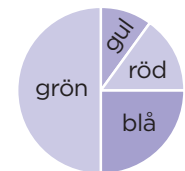
stapeldiagram



stolpdigram



linjediagram



cirkeldiagram

Lägesmått

*Medelvärde*t får man om man adderar alla tal och sedan dividerar summan med antalet tal.

Typvärdet är det värde som förekommer flest gånger i en undersökning, det vanligaste värdet.

Medianen är det värde som hamnar i mitten om värdena skrivs i storleksordning.